



واژه شناس پارس

Pars Dictionary

راهنمای کاربران
User's Guide

انتشارات نرم افزاری مینا
Mabnasoft Publisher

تابستان ۱۳۸۵
Summer 2006

www.ParsDictionary.com



فهرست مطالب

۳	راهنمای واژه شناس پارس (انگلیسی-فارسی)
۳	مشاهده معنی
۴	انتخاب فرهنگ فعال
۵	دیدن همه معانی
۷	تلفظ کلمه
۸	خدمات پشتیبانی
۸	محصولات دیگر پارس



راهنمای واژه شناس پارس (انگلیسی-فارسی)

بسته واژه شناس پارس شامل دو نرم‌افزار واژه شناس انگلیسی به فارسی و بر عکس می‌باشد. هر دو برنامه از نظر چگونگی استفاده مشابه هستند. برای استفاده از این برنامه، نیاز به فعال نمودن این برنامه از طریق اینترنت وجود دارد. با وارد نمودن شماره سریال بسته نرم‌افزاری در صفحه ثبت نرم‌افزار این برنامه از طریق سایت اینترنتی محصول فعال خواهد شد.

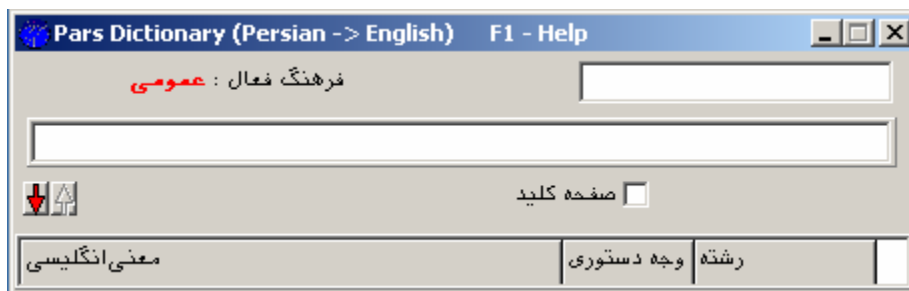
مشاهده معنی

برای مشاهده معنی یک لغت به دو صورت می‌توانید عمل کنید. روش اول تایپ مستقیم عبارت انگلیسی در برنامه است. برای این کار ابتدا باید با کلیک روی گزینه (صفحه کلید) آن را فعال کنید. حال می‌توانید عبارت انگلیسی را در کادر بالا تایپ کرده و کلید Enter را فشار دهید تا معنی آن را در کادر پائینی ببینید.

روش دوم: در حالتی که گزینه (صفحه کلید) غیر فعال است، در فایل متنی یا صفحه وب یا هر جای دیگر، عبارت مورد نظرتان را انتخاب کرده و دکمه های CTRL+C را همزمان فشار دهید. به این روش هم معنی کلمه در کادر پائین نمایش داده می‌شود.



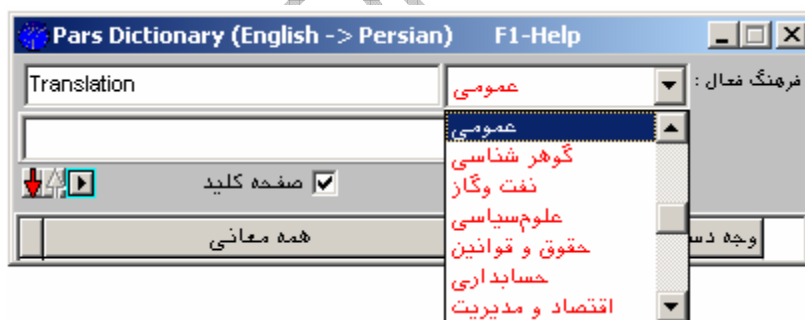
شکل 1 - مشاهده معنی واژه - واژه شناس انگلیسی به فارسی



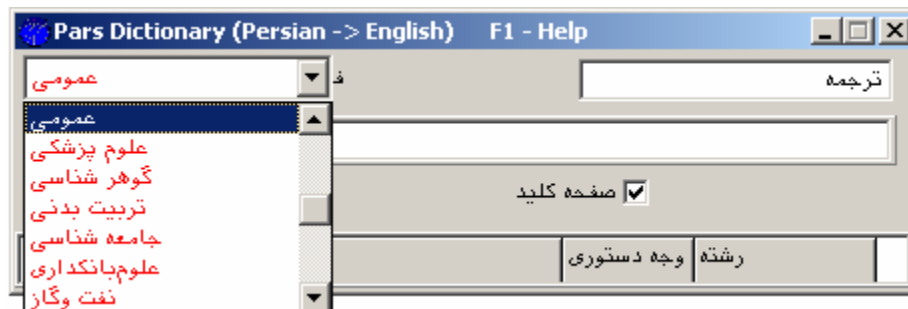
شکل 2 - مشاهده معنی واژه - واژه شناس فارسی به انگلیسی

انتخاب فرهنگ فعال

واژه شناس پارس در رشته‌های تخصصی ارائه گردیده است. همانطور که می‌دانید معنی یک واژه در رشته‌های تخصصی می‌تواند متفاوت باشد. برای دیدن معنی یک واژه در یک رشته تخصصی می‌توانید آن زمینه تخصصی را بعنوان پیش فرض برنامه تعیین نمایید.



شکل 3 - انتخاب فرهنگ فعال - واژه شناس انگلیسی به فارسی



شکل 4 - انتخاب فرهنگ فعال - واژه شناس فارسی به انگلیسی

برای انتخاب فرهنگ فعال ، روی نامی که در مقابل عبارت فرهنگ فعال قرار دارد کلیک کنید. اکنون از منو فرهنگ مورد نظرتان را انتخاب کنید.

دیدن همه معانی

برنامه واژه شناس پارس در دو حالت معانی واژه‌ها را نمایش می‌دهد. در حالت معمولی و پیش فرض با استفاده از کمترین فضای صفحه نمایش کامپیوتر اینکار را انجام می‌دهد. در صورتیکه کاربر بخواهد معانی بیشتری از یک واژه را مشاهده نماید، این امکان وجود دارد که صفحه اصلی برنامه برای دیدن همه معانی یک واژه باز شود.

برای دیدن معنی کلمه در همه فرهنگ ها ، کافی است روی علامت فلش رو به پائین در سمت چپ پنجره کلیک کنید. فلش رو به بالا نیز این پنجره را برای شما می‌بندد.




شکل 5- دیدن همه معانی - واژه شناس انگلیسی به فارسی



شکل 6- دیدن همه معانی - واژه شناس فارسی به انگلیسی



تلفظ کلمه

این امکان در برنامه واژه شناس انگلیسی به فارسی قرار داده شده است. برای تلفظ هر کلمه شما می‌توانید بر روی دکمه  کلیک نموده و تلفظ آن کلمه را از طریق بلندگوی سیستم خودتان بشنوید. همانطور که مشاهده می‌فرمائید، در زمان تلفظ هر واژه شما می‌توانید حرکت لب متناسب با صدای سیستم را نیز مشاهده نمائید.



شکل 7- تلفظ یک کلمه انگلیسی



خدمات پشتیبانی

برای استفاده از خدمات و پشتیبانی این محصول به سایت رسمی آن در آدرس زیر مراجعه نمایید.

<http://www.ParsDictionary.com>

محصولات دیگر پارس

شرکت نرم‌افزاری مبنا (<http://www.Mabnasoft.com>) از سال ۱۳۷۶ فعالیت در زمینه ترجمه ماشینی را آغاز و از سال ۱۳۷۸ اولین محصول مترجم پارس (<http://www.ParsTranslator.Net>) را ارائه نمود. در حال حاضر گروه محصولات مترجم پارس شامل موارد زیر می‌باشند:

- ۱- نرم افزار تک کاربره مترجم پارس - عمومی
- ۲- نرم افزار تک کاربره مترجم پارس - تخصصی
- ۳- واژه شناس پارس (انگلیسی به فارسی / فارسی به انگلیسی)
- ۴- نگارش سرور مترجم پارس - تخصصی
- ۵- نگارش سرور واژه شناس پارس - تخصصی
- ۶- بوک^۱ مترجم پارس - قابل استفاده توسط برنامه نویسان
- ۷- سرور واژه شناس چند زبانه پارس - تخصصی
- ۸- سرویس ترجمه پیام کوتاه روی موبایل

^۱ Pars Translator API (Application Programming Interface) برنامه واسط کاربردی